



Impacts de la réduction massive des « Encouragements » sur l'écosystème des courses de Trot

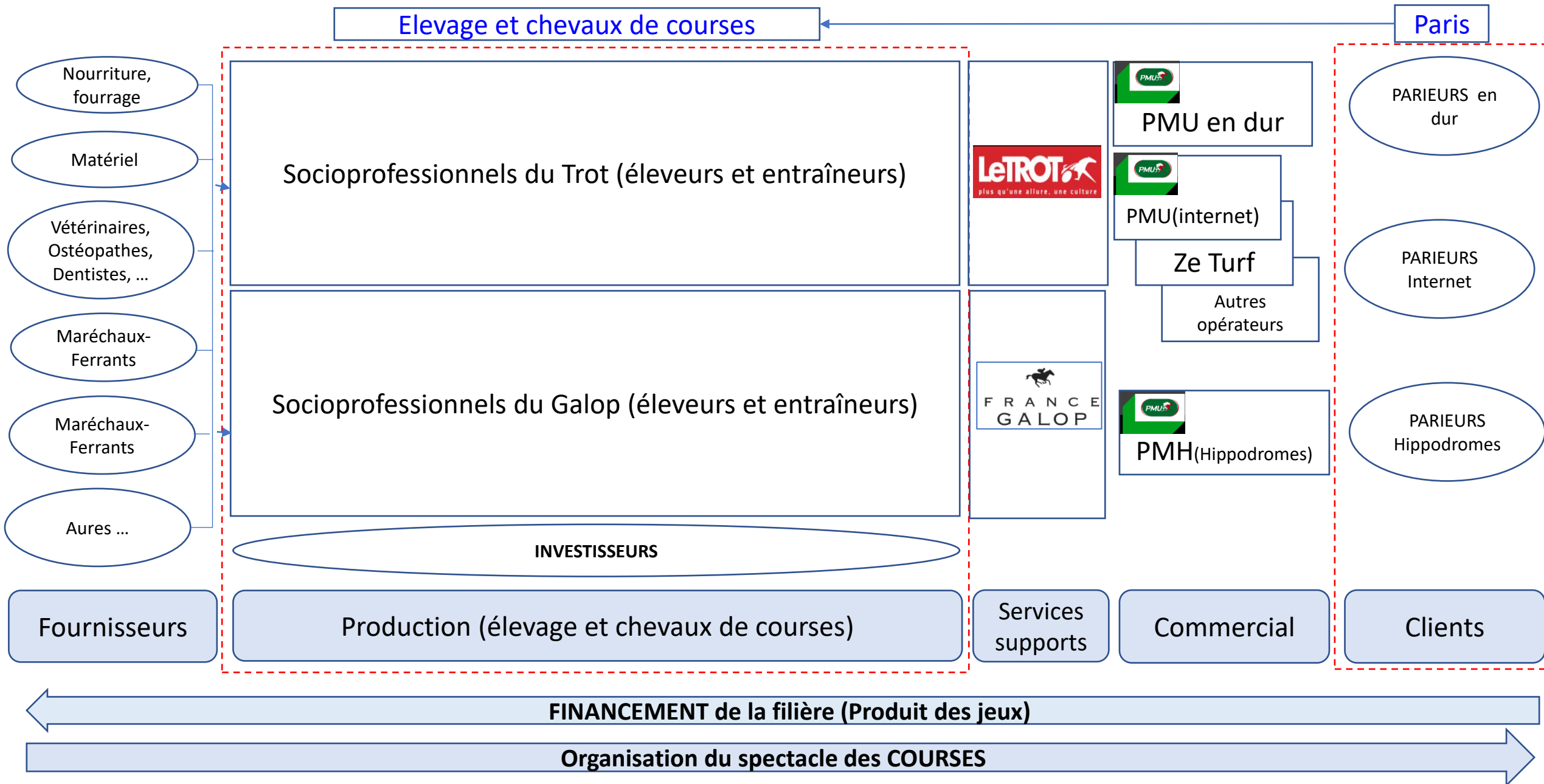
Par Alain Bigot, membre du CA d'Equistratis

Rappel

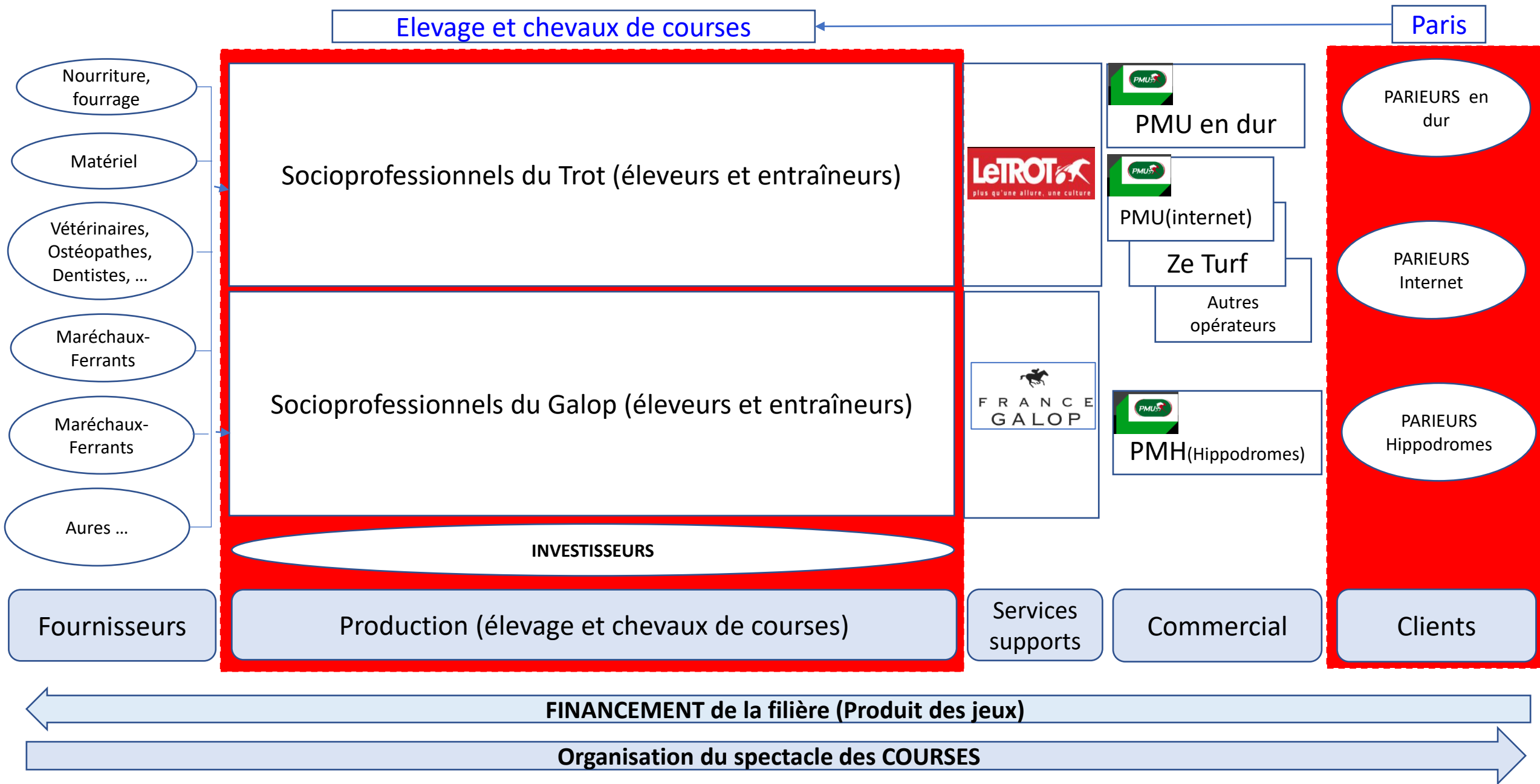
La **FNCH** (**F**édération **N**ationale des **C**ourses **H**ippiques) précise sur son site internet que :

*Le modèle économique des courses françaises est un modèle d'excellence reconnu partout dans le monde. Il permet, par un système vertueux, d'entretenir un **écosystème** : les ressources financières issues des **paris** financent l'**élevage** et les **courses de chevaux**.*

L'écosystème des courses en France



L'écosystème des courses (priorité Clients et socioprofessionnels)



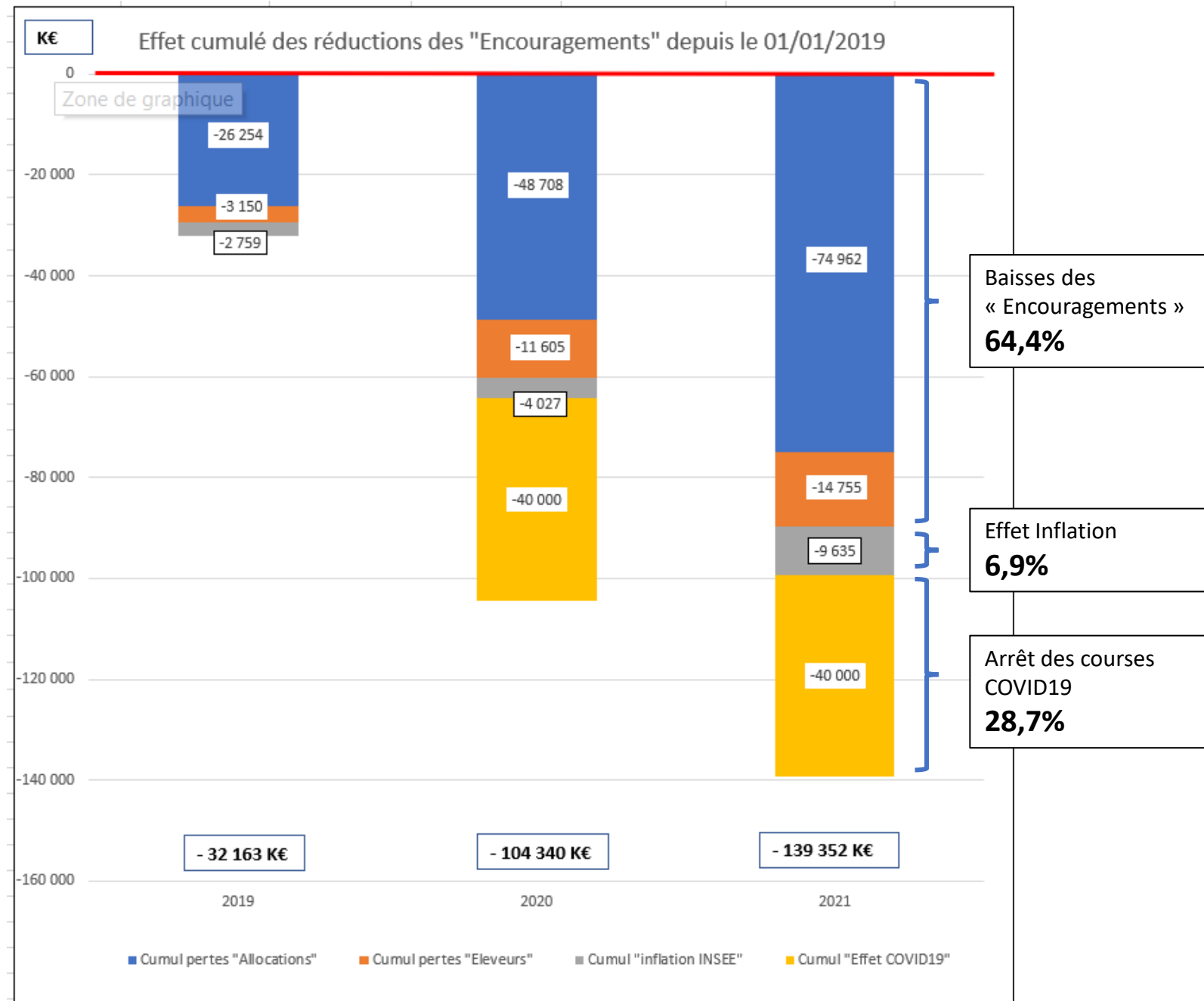
Rappel des baisses des « Encouragements » depuis le 01/01/2019

Toutes courses de Trot en FRANCE

	2019 (€)	2020 (€)	2021 (€)	Total sur 3 ans (€)
Allocations base 2018 (250 845 000 €)	250 845 000	250 845 000	250 845 000	752 535 000
Primes Eleveurs base 2018 (12%)	30 101 400	30 101 400	30 101 400	90 304 200
Encouragements base 2018	280 946 400	280 946 400	280 946 400	842 839 200
Allocations versées (chiffres SECF)	224 591 500	180 390 500	224 591 000	629 573 000
Primes exceptionnelles chevaux Gains >12K€ en 2020		8 000 000		8 000 000
Primes eleveurs versées (12%)	26 950 980	21 646 860	26 950 920	75 548 760
	251 542 480	210 037 360	251 541 920	713 121 760
Pertes cumulées sur les 3 ans	-29 403 920	-70 909 040	-29 404 480	-129 717 440
dont, pertes encouragements (arrêt des Courses Covid19)		-40 000 000		-40 000 000
dont, pertes sur allocations	-26 253 500	-22 454 500	-26 254 000	-74 962 000
dont pertes sur Primes Eleveurs	-3 150 420	-8 454 540	-3 150 480	-14 755 440
+ Effet de l'Inflation sur les 3 ans (INSEE)	-2 759 295	-1 268 021	-5 607 191	-9 634 507
Baisse de revenus des socioprofessionnels				-139 351 947
				-18,5%

Baisse des gains moyens
des socioprofessionnels
depuis le 01/01/2019

Baisses des
« Encouragements » depuis le
01/01/2019
Toutes courses de Trot en
FRANCE



Impacts sur la répartition des allocations FRANCE

Redistribution des parts de marché (Allocations)

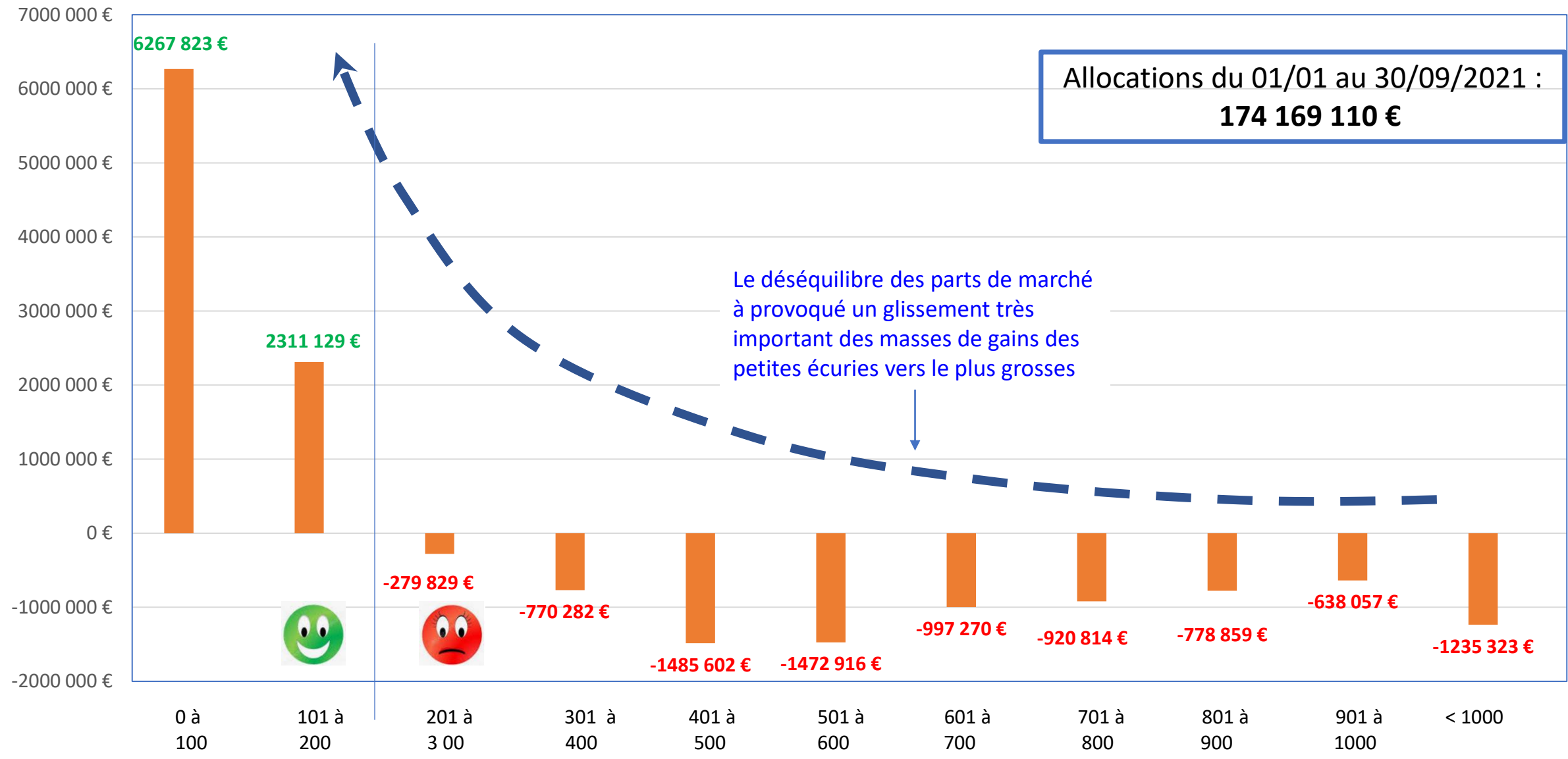
Toutes courses de Trot en FRANCE (du 01/01 au 30/09)

Courses de Trot en **FRANCE** (01/01 au 30/09) sur les années 2018, 2019 et 2021 (2020 neutralisé cause COVID19)

Entraîneurs (regroupé par 100)	2018 01/0 au 30/09	2019 01/0 au 30/09	2021 01/0 au 30/09	Part de marché 2018	Part de marché 2019	Part de marché 2021	Gains/pertes de part de marché	Allocation 2021 théoriques si parts de marché = 2018	Effet sur 2021	Effet cumulé Gains/Pertes
1 à 100	90 789 990 €	85 032 993 €	88 409 895 €	47,2%	48,5%	50,8%	7,6%	82 142 072 €	6 267 823 €	
101 à 200	30 848 880 €	27 590 930 €	30 221 595 €	16,0%	15,7%	17,4%	8,4%	27 910 466 €	2 311 129 €	8 578 952 €
201 à 300	20 187 480 €	19 027 790 €	17 984 755 €	10,5%	10,8%	10,3%	-1,5%	18 264 584 €	-279 829 €	
301 à 400	14 000 175 €	12 831 248 €	11 896 350 €	7,3%	7,3%	6,8%	-6,0%	12 666 632 €	-770 282 €	
401 à 500	10 496 415 €	9 084 305 €	8 011 010 €	5,5%	5,2%	4,6%	-16,5%	9 496 612 €	-1 485 602 €	
501 à 600	7 806 080 €	6 568 730 €	5 589 620 €	4,1%	3,7%	3,2%	-22,6%	7 062 536 €	-1 472 916 €	
601 à 700	5 607 450 €	4 858 810 €	4 076 060 €	2,9%	2,8%	2,3%	-20,7%	5 073 330 €	-997 270 €	-8 578 952 €
701 à 800	4 247 070 €	3 542 455 €	2 921 715 €	2,2%	2,0%	1,7%	-26,2%	3 842 529 €	-920 814 €	
801 à 900	3 121 630 €	2 536 825 €	2 045 430 €	1,6%	1,4%	1,2%	-30,9%	2 824 289 €	-778 859 €	
901 à 1000	2 215 680 €	1 742 260 €	1 366 575 €	1,2%	1,0%	0,8%	-36,9%	2 004 632 €	-638 057 €	
> 1000	3 184 785 €	2 581 435 €	1 646 105 €	1,7%	1,5%	0,9%	-48,2%	2 881 428 €	-1 235 323 €	
	192 505 635 €	175 397 781 €	174 169 110 €	100,0%	100,0%	100,0%		174 169 110 €	0 €	0 €

On peut estimer qu'au 31/12/2021, pour la seule année 2021, environ **11 Millions d'euros** auront glissé des petites et moyennes écuries en faveur des plus importantes

Effet de la redistribution des parts de marché entre 2018 et 2021 sur les allocations de l'année 2021 (période du 01/01 au 30/09)



Conséquences sur la structure des courses de TROT

Conséquences sur l'écosystème des courses consécutives aux baisses des « Encouragements » depuis le 01/01/2019

Partants et Chevaux ayant couru en FRANCE

FRANCE : Nombre de <u>partants</u> et nombre de <u>chevaux ayant couru</u> par catégories de courses : 01/10 au 30/09 sur les années 2018, 2019 et 2021 (2020 neutralisé)										
	2018 01/01 au 30/09	2019 01/01 au 30/09	2021 01/01 au 30/09	Ecart nbre de partants 2021/2018	% Ecart partants 2021/2018	Chevaux 2018 01/01 au 30/09	Chevaux 2019 01/01 au 30/09	Chevaux 2021 01/01 au 30/09	Ecart nbre de partants 2021/2018	% Ecart nbre chevaux 2021/2018
Groupe 1, 2, 3	11,68	11,13	11,01	-0,68	-5,8%	727	710	634	-93	-12,8%
A et B	11,87	12,17	11,14	-0,73	-6,2%	1 827	1 745	1 449	-378	-20,7%
C, D, E	13,40	13,39	12,39	-1,02	-7,6%	11 466	11 256	10 268	-1 198	-10,4%
F, G, H	13,55	13,53	13,05	-0,50	-3,7%	14 716	14 595	14 000	-716	-4,9%
R	12,93	13,28	12,70	-0,22	-1,7%	2 014	2 084	1 968	-46	-2,3%
	13,38	13,38	12,70	-0,68	-5,0%	30 750	30 390	28 319	-2 431	-7,9%

Conséquences sur l'écosystème des courses consécutives aux baisses des « Encouragements »
depuis le 01/01/2019 (période du 01/01 au 30/09)

Entraîneurs et Chevaux

	2018	2021	Ecart	Ecart en %
Nbre d'entraîneurs FRANCE	1 626	1 543	-83	-5,1%
Nbre d'entraîneurs VINCENNES	793	720	-73	-9,2%
Nbre chevaux ayant couru FRANCE	15 576	14 452	-1 124	-7,2%
Nbre chevaux ayant couru VINCENNES	3 748	3 336	-412	-11,0%

Ces tendances ne cessent de se dégrader de mois en mois !!!

Conséquences sur l'écosystème des courses consécutives aux baisses des « Encouragements » depuis le 01/01/2019

Evolution des effectifs de chevaux selon taille Ecuries

Evolution des effectifs de Chevaux entre 2021 et 2018 (du 01/01 au 30/09)				
Effectif écuries	Nbre de chevaux 2018	Nbre de chevaux 2021	Ecart 2021/2018	% Ecart
> 40 Chevaux	4 684	4 698	14	0,3%
de 31 à 40	1 726	1 566	-160	-9,3%
de 21 à 30	3 142	3 133	-9	-0,3%
de 11 à 20	4 613	3 746	-867	-18,8%
> 11	4 459	3 954	-505	-11,3%
	18 624	17 097	-1 527	-8,2%

* environ 15% des chevaux courent dans plusieurs écuries chaque année


Les **120 écuries** ayant un effectif > 40 chevaux ont globalement maintenu leurs effectifs.

Le gros des baisses d'effectifs se trouve parmi les 1300 plus petites.

Grande corrélation entre ces chiffres et le nombre de partants

Synthèse de la situation au 27/10/2021

- Nombre d'entraîneurs de trotteurs :
- Nombre de trotteurs actifs :
- Nombre de partants Vincennes et province :



Conséquences / Risques

- Courses Vincennes et/ou Province sont devenues très difficiles pour les petites et moyennes écuries
- Risque de voir les parieurs et les investisseurs s'éloigner des courses
- Risque de voir le marché du trotteur s'écrouler (car il est totalement corrélé avec les « Encouragements »)
- Tentation de certains d'utiliser des moyens illicites

**Une fois ces constats faits ...
que doit (devrait) faire la SECF?**